




Handleiding voor patiënt.

**Hoe maak ik zelf een afspraak voor een Covid test nadat ik een CTPC code heb ontvangen?**

Staalafnamepost Huisartsen Antwerpen Zuid – UZA (drive-in) 	
De patient ontvangt een <b>activatiecode (corona test prescription code)</b> . Deze zal meestal per SMS verstuurd worden vanaf het nummer 8811. De patient kan deze code krijgen na tussenkomst van een arts of van het contact center	<div style="border: 1px solid gray; padding: 5px; background-color: #f0f0f0;">           Corona test prescription code: xxxx xxxx xxxx            xxxx Bewaar deze SMS.            Conservez ce SMS.            Bewahren Sie diese SMS auf.         </div>
Ga naar <a href="https://testcovid.doclr.be">https://testcovid.doclr.be</a> Heeft u een activatiecode? <b>kies 'Ja'</b> (anders kan u geen afspraak maken)	Boek uw staalafname  Heeft u een activatiecode? <input checked="" type="checkbox"/> Ja <input type="checkbox"/> Nee
Hebt u klachten of symptomen? Extra uitleg staat op het scherm. <b>Druk op 'Ja' of 'Nee'</b>	<b>U bent symptomatisch</b> <input type="checkbox"/> Ja <input checked="" type="checkbox"/> Nee
- Druk op <b>'kies een staalafnamepost'</b>	<input type="button" value="Kies een staalafnamepost"/>
Geef je postcode in. De beschikbare staalafnameposten verschijnen. Zo ook: 'Huisartsen Antwerpen Zuid - UZA' : <b>Vink dit aan.</b>	<input type="checkbox"/> <input checked="" type="checkbox"/> Huisartsen Antwerpen Zuid - UZA
Meer info over de staalafnamepost verschijnt. Druk op <b>'Boek een staalafname'</b>	<input type="button" value="Boek een staalafname"/>
Geef je activatiecode uit stap 1 in en druk op <b>'doorgaan'</b>	Activatiecode (corona test prescription code) <input type="text" value="XXXX-XXXX-XXXX-XXXX"/> De activatiecode (corona test prescription code) moet het volgende formaat hebben: ####-####-####-####  <input type="button" value="Doorgaan"/>
Heb je géén klachten? Dus je laat een test uitvoeren als 'hoog risico contact' of 'nauw contact'? Dan krijg je alleen hier de mogelijkheid om aan te geven of je een quarantaine attest nodig hebt! <b>Druk op 'Ja' als je een quarantaine attest nodig hebt.</b>	<b>Quarantaine getuigschrift</b> <input type="checkbox"/> Ja <input checked="" type="checkbox"/> Nee  <small>Een quarantainegetuigschrift wordt afgeleverd aan werknemers die arbeidsgeschikt zijn, n een geïnfecteerde persoon of als hij zelf besmet is terwijl hij geen symptomen vertoont. Als is) Een patiënt die een quarantainegetuigschrift ontvangt, mag in het algemeen de woning</small>
Vul in <b>* email</b> : voor je afspraakbevestiging <b>* naam van je huisarts</b> : deze arts ontvangt het resultaat van je test;druk op <b>'maak een afspraak'</b>	Registratie voor staalafname  E-mail <input type="text" value="Email"/>  Wie is je huisarts? * <input type="text" value="Naam voornaam huisarts"/>  <input type="button" value="Kies een afspraak"/>
Kies een geschikt moment. Bij klachten zo snel mogelijk, zonder klachten zo mogelijk op dag 7 van de quarantaine. Je code is slechts enkele dagen geldig.	<div style="border: 1px solid gray; padding: 5px;"> <div style="background-color: #e0e0e0; padding: 2px;">16:36 Staalafname</div> <div style="background-color: #e0e0e0; padding: 2px;">16:40 Staalafname</div> </div>
Bevestig je afspraak	Afspraak boeken. <input type="button" value="x"/>  Wil je dit moment boeken?  <input type="button" value="Bevestig"/> <input type="button" value="Annuleer"/>
Uw afspraak is gemaakt!	<b>Afspraak gemaakt</b> <small>Wij hebben uw afspraak bij op maandag 16 november 2020 om 16:52u goed geregistreerd</small> <small>E-mail peter.leysen@telenet.be</small> <small>Referentienummer 960156</small> <input type="button" value="Afdrukken"/> <input type="button" value="Klaar"/>
U ontvangt een email (zie ook spam na!)  - ter bevestiging van de afspraak  - met de mogelijkheid te annuleren  - met een bestandje 'afspraak.ics' toegevoegd om je afspraak aan je elektronische agenda toe te voegen	<b>noreply@doclr.be</b>  <b>Confirmation du rendez-vous - Bevestiging afspraak</b>  <input type="button" value="Afspraak annuleren"/>  <input type="button" value="afspraak.ics"/>