





Handleiding voor patiënt.

Hoe maak ik zelf een afspraak voor een Covid test nadat ik een CTPC code heb ontvangen?

Staalafnamepost Huisartsen Antwerpen Zuid – UZA (drive-in)   	
De patient ontvangt een activatiecode (corona test prescription code). Deze zal meestal per SMS verstuurd worden vanaf het nummer 8811. De patient kan deze code krijgen na tussenkomst van een arts of van het contact center	<div style="border: 1px solid gray; padding: 5px; background-color: #f0f0f0;"> Corona test prescription code: xxxx xxxx xxxx xxxx Bewaar deze SMS. Conservez ce SMS. Bewahren Sie diese SMS auf. </div>
Ga naar https://testcovid.doclr.be	Boek uw staalafname
- Heeft u een activatiecode; kies JA (anders kan u geen afspraak maken)	Heeft u een activatiecode? <input checked="" type="checkbox"/> Ja <input type="checkbox"/> Nee De activatiecode (corona test prescription code) U heeft deze normalerwijze via een sms ontvang
- Druk op 'kies een staalafnamepost'	<input type="button" value="Kies een staalafnamepost"/>
Geef je postcode in. Bij ingave van 2020 (Antwerpen Kiel) of 2610 (Antwerpen Wilrijk) of 2660 (Antwerpen Hobken) of 2650 (Edegem) verschijnt 'Huisartsen Antwerpen Zuid - UZA' : Vink dit aan.	Kies een staalafnamepost <input type="text" value="Antwerpen-Wilrijk"/> <input type="button" value="Toon"/> <input type="checkbox"/> <input checked="" type="checkbox"/> Huisartsen Antwerpen Zuid - UZA
Meer info over de staalafnamepost verschijnt Druk op 'Boek een staalname'	<input checked="" type="checkbox"/> <input checked="" type="checkbox"/> Huisartsen Antwerpen Zuid - UZA Vrij <input type="button" value="Boek een staalafname"/>
Er verschijnt een boodschap van het coronateam Druk OK	Huisartsen Antwerpen Zuid - UZA Aan patiënten, u hebt een SMS gekregen van het nummer 8811 met een activatiecode? Vul deze code in om een afspraak te maken voor uw Covid test.
Geef je activatiecode uit stap 1 in en druk op 'doorgaan'	Registratie voor staalafname Geef hieronder de verkregen activatiecode (corona test prescription code) in Activatiecode (corona test prescription code) <input type="text" value="XXXX-XXXX-XXXX-XXXX"/> De activatiecode (corona test prescription code) moet het volgende formaat hebben: ####-# <input type="button" value="Doorgaan"/>
Vul in * email : voor je afspraakbevestiging * naam van je huisarts : deze arts ontvangt het resultaat van je test;druk op 'maak een afspraak'	Registratie voor staalafname E-mail <input type="text" value="Email"/> Wie is je huisarts? * <input type="text" value="Naam voornaam huisarts"/> <input type="button" value="Kies een afspraak"/>
Kies een geschikt moment. Bij klachten zo snel mogelijk, zonder klachten op dag 7 van de quarantaine.	<input type="button" value="16:36 Staalname"/> <input type="button" value="16:40 Staalname"/>
Bevestig de afspraak	Afspraak boeken. Wil je dit moment boeken? <input type="button" value="Bevestig"/> <input type="button" value="Annuleer"/>
Uw afspraak is gemaakt!	Afspraak gemaakt Wij hebben uw afspraak bij op maandag 16 november 2020 om 16:52u goed geregistreerd E-mail peter.leysen@telenet.be Referentienummer 960156 <input type="button" value="Afdrukken"/> <input type="button" value="Klaar"/>
U ontvangt een email (zie ook spam na!) - ter bevestiging van de afspraak - met de mogelijkheid te annuleren	noreply@doclr.be  Confirmation du rendez-vous - Bevestiging afspraak